

**О результатах системы "Эффективный  
контракт" УдГУ в 7 периоде  
(2021/22 уч. г. , 2021 г.)**

Совещание директоров 14.02.2023

# Эффективный контракт в УдГУ в 2015-2022 гг

	<b>1</b>	<b>2</b>	<b>3</b>	<b>4</b>	<b>5</b>	<b>6</b>	<b>7</b>
	<b>период</b>	<b>период</b>	<b>период</b>	<b>период</b>	<b>период</b>	<b>период</b>	<b>период</b>
Отчетный период	2015 2015/2016	2016 2016/2017	2017 2017/2018	2018 2018/2019	2019 2019/2020	2020 2020/2021	2021 2021/2022
Подведение итогов	Февраль 2017	Ноябрь 2017	Ноябрь 2018	Декабрь 2019	Ноябрь 2020	Ноябрь 2021	Ноябрь- Дек 2022
Участники							
ППС	821	799	858	784	716	688	674
Зав. каф.	93	92	112	106	87	78	-
Директоры	14	15	13	13	13	15	-
Преп. СПО	-	-	-	-	н/д	34	33

## Особенности системы "Эффективного контракта" в 7 отчётном периоде

- Показатели П-2 (защита диссертаций) и П-10в (публикации в WoS/Scopus) выражены в денежных единицах, отделены от общей балльной оценки;
- Исключены показатели;
  - Обеспеченность РПД;
  - Доля аудиторной нагрузки;
  - Повышение квалификации.
- Включены новые показатели:
  - П-20 (Объем привлеченных средств из бюджета субъекта или МО)
  - П-21 (Объем средств, поступивших от реализации программ ДПО и ПО)
  - П-22 (Объем привлеченных ресурсов от фандрайзинговой деят.)
- Исключение из системы ЭК показателей адм. деятельности
  - Заведующих кафедрой;
  - Директоров института.

ЭК-7

Профессорско-преподавательский  
состав

# Показатели ППС ЭК-7 (1)

## Учебная (преподавательская) работа

П-1	Количество ВКР в инновационных форматах, выполненных под руководством преподавателя
П-2	Количество защит диссертационных работ работниками УдГУ, выполненных под научным руководством ...
П-3	Полученные под руководством преподавателя студентами награды (1, 2, 3 места)
П-4	Количество научных публикаций студентов, выполненных под руководством преподавателя

## Учебно-методическая работа

П-5	Количество подготовленных учебно-методических материалов, в том числе электронных...
П-6	Количество слушателей, получивших документ о дополнительном профессиональном образовании ...
П-7	Разработка электронного учебного курса
П-8	Применение электронного учебного курса в образовательном процессе
П-9	Результативность участия в проектах по независимой оценке качества подготовки обучающихся

## Научно-исследовательская деятельность

П-10	Количество изданных научных публикаций , информация о которых представлена в ИИАС и Учебно-научной ...
П-11	Объем средств, привлеченных на НИР (в расчете на одного участника)
П-12	Участие в конкурсах и иных формах поддержки от российских институтов развития, в том числе ...
П-13	Подача заявок, представленных на конкурсы финансируемых научных проектов
П-14.1	Участие в получении охранных документов, в которых правообладателем заявляется УдГУ
П-14.2	Участие в заключении лицензионных договоров на РИД, в которых правообладателем является УдГУ (К)
П-15	Руководство иностранными аспирантами, докторантами
П-16	Работа в диссертационных советах, информация о которой предоставлена в УдГУ

## Показатели ППС ЭК-7 (2)

### Показатели профессионального роста

П-17 Присвоение учёной степени

П-18 Присвоение учёного звания

### Профориентационная деятельность

П-19 Участие в проведении олимпиад, конкурсов, турниров, конференций для школьников

### Участие в экономической деятельности университета

П-20 Объем привлеченных средств из бюджета субъекта РФ и (или) муниципального бюджета, полученных с участием преподавателя, кроме НИР

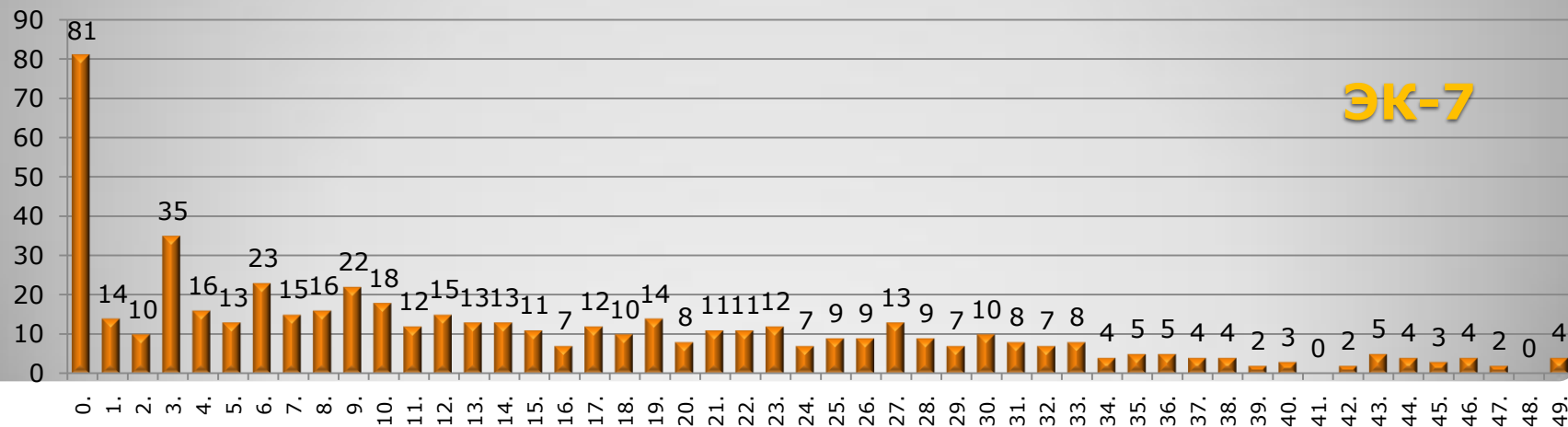
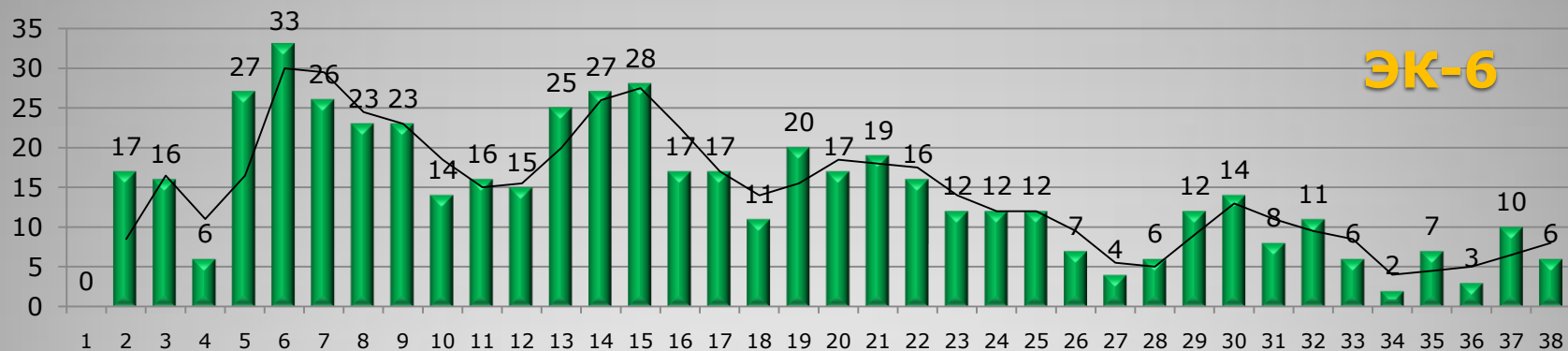
П-21 Объем средств, поступивших в бюджет университета, от реализации программ дополнительного профессионального образования и основных программ профессионального обучения с участием преподавателя

П-22 Объем привлеченных ресурсов педагогическим работником от фандрайзинговой деятельности для решения актуальных задач развития университета (на основании Соглашения о сотрудничестве, заключенным между УдГУ и педагогическим работником)

## Результаты ЭК ППС

	1 период	2 период	3 период	4 период	5 период	6 период	7 период
Кол-во участников, чел.	821	799	859	784	716	688	<b>674</b>
Общее кол-во баллов	16085	16460	19927	18591	18646	19682	<b>19118</b>
Нормативное значение ОЭ, баллов	6	8	10	7	10	8	<b>4</b>
Кол-во участников, получивших стимулир., чел.	685 (83,4%)	698 (87,4%)	694 (80,9%)	623 (79,5%)	598 (83,5%)	563 (81,8%)	<b>534 (79,2%)</b>
Кол-во "оплаченных" баллов	15660	15858	18789	16319	17935	18945	<b>18964</b>
Миним.-Максим. оценка	0-300	0-181	0-162,5	0-294	0-371	0-350	<b>0-612</b>
Средняя оценка, баллов	19,6	20,6	23,2	23,7	26,0	28,6	<b>28,4</b>
Модальная оценка	8	10	14	4	12	6	<b>0</b>
Медианная оценка	11	14	17	14	20	19	<b>17</b>
Децильный коэфф.	10,0	6,1	7.0	11.9	6.5	10,4	∞
"Стоимость" 1 балла	520 р.	619 р.	670 р.	1100 р.	1200 р.	1180 р.	<b>730+850</b>

## Распределение оценок ППС (ЭК-6 и ЭК-7, до 50 б.)





## Рейтинг преподавателей (Тор30), без П-10в

№	ФИО преподавателя	
1	Ившин Константин Сергеевич	
2	Антипина Елена Валерьевна	
3	Петров Павел Карпович	
4	Журавлева Анастасия Николаевна	
5	Кожевникова Оксана Вячеславовна	
6	Черепанов Игорь Сергеевич	
7	Кондратьева Наталья Владимировна	
8	Кривилев Михаил Дмитриевич	
9	Килин Александр Александрович	
10	Пивоварова Елена Николаевна	
11	Петров Николай Никандрович	
12	Бизяев Иван Алексеевич	
13	Зверева Татьяна Вячеславовна	
14	Наумова Татьяна Альбертовна	
15	Миронычев Вадим Геннадьевич	

№	ФИО преподавателя	
16	Бухарина Ирина Леонидовна	
17	Семенова Ирина Александровна	
18	Тинюкова Татьяна Сергеевна	
19	Чернышева Ирина Васильевна	
20	Ефремов Дмитрий Анатольевич	
21	Новокрещенов Владимир Васильевич	
22	Ветчанин Евгений Владимирович	
23	Латыпова Наталья Владимировна	
24	Килина Лилия Фаатовна	
25	Черных Елизавета Михайловна	
26	Ведерников Константин Евгеньевич	
27	Мерзлякова Дина Рафаиловна	
28	Булычева Елена Александровна	
29	Зыков Сергей Николаевич	
30	Шумихина Ирина Ивановна	

# Рейтинг кафедр по средней оценке эффективности ППС (Тор30)

№	Кафедра	СрОценка
1	Кафедра дизайна	183,7
2	Кафедра общего и финно-угорского языкознания	79,8
3	Кафедра инженерной защиты окружающей среды	69,8
4	Кафедра теории и методики физической культуры, гимнастики и безопасности жизнедеятельности	68,1
5	Кафедра теоретической и экспериментальной физики	66,8
6	Кафедра дифференциальных уравнений	64,3
7	Кафедра удмуртской литературы и литературы народов России	61,6
8	Кафедра безопасности жизнедеятельности	61,2
9	Кафедра экономической теории и предпринимательства	47,8
10	Кафедра истории русской литературы и теории литературы	45,6
11	Кафедра валеологии и медико-биологических основ физической культуры	44,8
12	Кафедра экологии и природопользования	43,6
13	Кафедра общей психологии	41,0
14	Кафедра философии и гуманитарных дисциплин	39,9
15	Кафедра журналистики	39,8

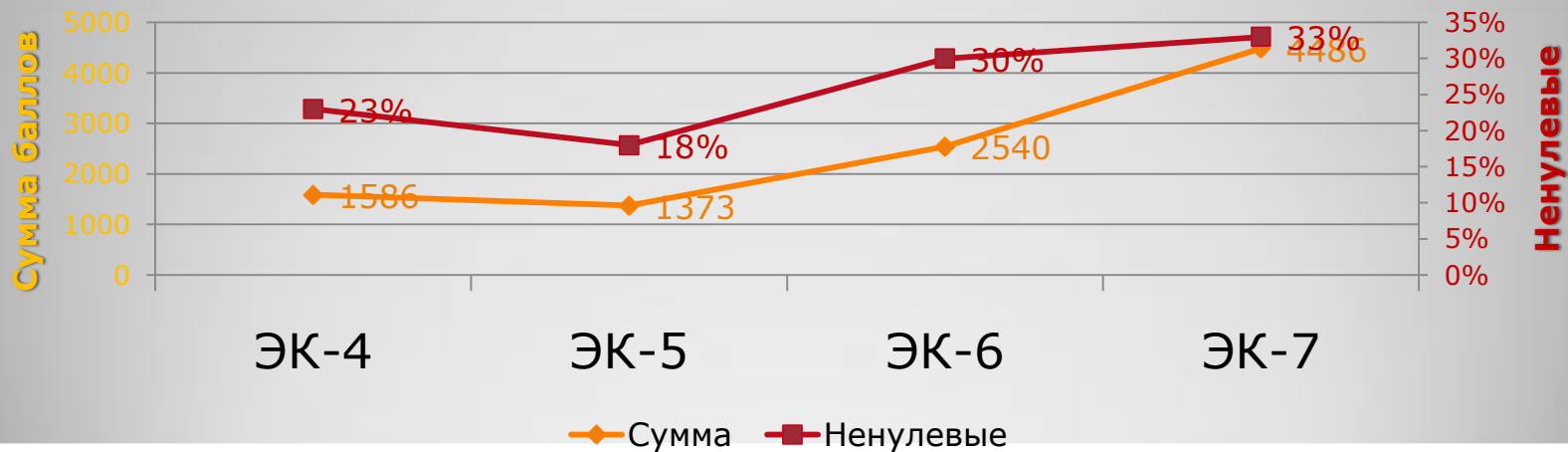
№	Кафедра	СрОценка
16	Кафедра фундаментальной и прикладной химии	38,9
17	Кафедра геологии нефти и газа	37,8
18	Кафедра экологического, природоресурсного и трудового права	37,1
19	Кафедра математического анализа	35,7
20	Кафедра уголовного права и криминологии	34,9
21	Кафедра истории, теории и практики социальных коммуникаций	34,2
22	Кафедра государственной службы и управления персоналом	33,2
23	Кафедра цифровых инженерных технологий	33,1
24	Кафедра общей физики	32,7
25	Кафедра бурения нефтяных и газовых скважин	31,8
26	Кафедра теории и методики технологического и профессионального образования	31,7
27	Кафедра истории Удмуртии, археологии и этнологии	31,0
28	Кафедра уголовного процесса и правоохранительной деятельности	30,5
29	Кафедра русского языка, теоретической и прикладной лингвистики	30,40
30	Кафедра вычислительной механики	30,3

## Рейтинг институтов по средней оценке ППС

Институт	ЭК-4	ЭК-5	ЭК-6	ЭК-7
ИУФФУиЖ	34,8 (1)	33,5 (2)	40,2 (1)	<b>51,0 (1)</b>
ИГЗ	21,1 (7)	34,4 (1)	39,5 (2)	<b>42,9 (2)</b>
ИИиД	18,9 (12)	22,3 (11)	32,1 (5)	<b>35,5 (3)</b>
ИМИТиФ	34,5 (2)	31,5 (4)	31,9 (6)	<b>34,9 (4)</b>
ИСК	24,6 (4)	24,1 (7)	32,1 (4)	<b>29,0 (5)</b>
ИНГ	19,7 (10)	18,1 (13)	29,3 (7)	<b>28,9 (6)</b>
Общее ср.	<b>23,7</b>	<b>26</b>	<b>28,6</b>	<b>28,4</b>
ИЭиУ	19,9 (9)	32,5 (3)	27,9 (8)	<b>28,1 (7)</b>
ИЕН	23,5 (5)	27,1 (5)	27,6 (9)	<b>27,5 (8)</b>
ИППСТ	20,5 (8)	19,8 (12)	22,6 (11)	<b>24,0 (9)</b>
ИПСУБ	19,4 (11)	23,3 (9)	25,5 (10)	<b>22,9 (10)</b>
ИЯЛ	22,5 (6)	23,8 (8)	22,3 (12)	<b>22,8 (11)</b>
ИИиС	28,4 (3)	25,7(6)	34,8 (3)	<b>21,5 (12)</b>
ИФКиС	16,0 (13)	23,0 (10)	22,1 (13)	<b>19,0 (13)</b>

## Динамика показателя П-3

Показатель	Характеристика	ЭК-4	ЭК-5	ЭК-6	ЭК-7
П-3. Количество полученных обучающимися наград	Сумма баллов	1586	1373	2540	4486
	Ненулевых оценок	184 (23%)	128 (18%)	206 (30%)	222 (33%)



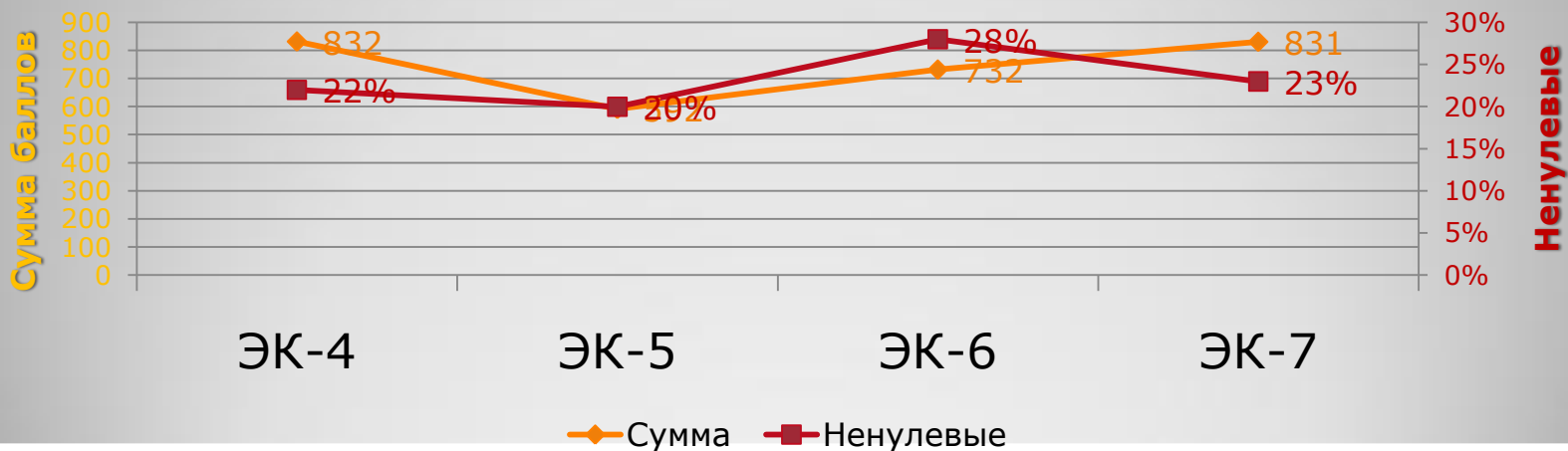
# Динамика составляющих показателя

## П-3 "Количество полученных обучающимися наград"

Показатель	Характеристика	ЭК-4	ЭК-5	ЭК-6	ЭК-7
П-3а) ... на мероприятии международного уровня	Сумма баллов	960	825	800	<b>3360</b>
	Ненулевых оценок	8%	6%	5%	<b>12%</b>
П-3б) ... на мероприятии всероссийского уровня	Сумма баллов	618	540	852	<b>1114</b>
	Ненулевых оценок	19%	15%	23%	<b>27%</b>
П-3в) ... на мероприятии межрегионального или республиканского уровня	Сумма баллов	8	8	0	<b>12</b>
	Ненулевых оценок	0%	0%	0%	<b>1%</b>
ИТОГО	Сумма баллов	1586	1373	1652	<b>4486</b>
	Ненулевых оценок	23%	18%	25%	<b>33%</b>

## Динамика показателя П-5

Показатель	Характеристика	ЭК-4	ЭК-5	ЭК-6	ЭК-7
П-5. Издание учебно-методических материалов	Сумма баллов	832	592	732	831
	Ненулевых оценок	173 22%	143 20%	193 (28%)	155 (23%)



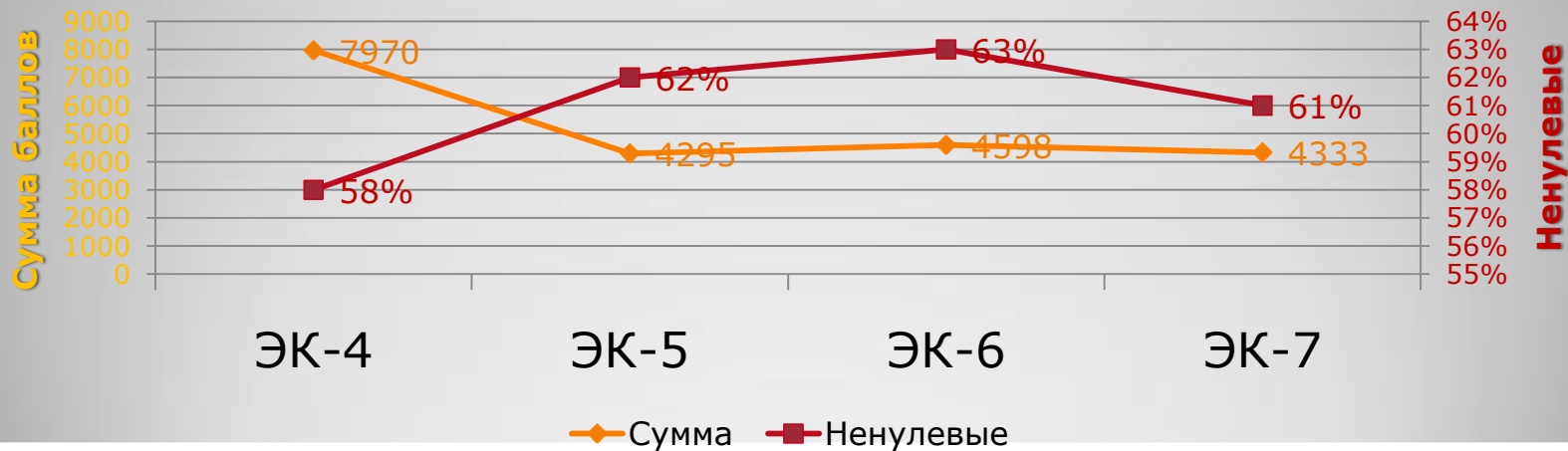
# Динамика составляющих показателя

## П-5 "Издание учебно-методических материалов"

Показатель	Характеристика	ЭК-4	ЭК-5	ЭК-6	ЭК-7
П-5а). Учебник	Сумма баллов	15	97,5	30	<b>0</b>
	Ненулевых оценок	1 0,1%	3 0,4%	1 0,1%	<b>0 (0%)</b>
П-5б). Учебное пособие	Сумма баллов	473	276	412	<b>323</b>
	Ненулевых оценок	57 7%	36 5%	57 8,3%	<b>60 (9%)</b>
П-5в). Учебно-методическое пособие	Сумма баллов	345	218	290	<b>426</b>
	Ненулевых оценок	130 17%	112 16%	153 22%	<b>78 12%</b>
П-5г). Методические рекомендации, указания	Сумма баллов	-	-	-	<b>82</b>
	Ненулевых оценок	-	-	-	<b>32 (5%)</b>

## Динамика показателя П-10

Показатель	Характеристика	ЭК-4	ЭК-5	ЭК-6	ЭК-7
П-10. Количество научных публикаций (без W/S)	Сумма баллов	7970	4295	4598	4333
	Ненулевых оценок	459 58%	443 62%	433 (63%)	413 (61%)





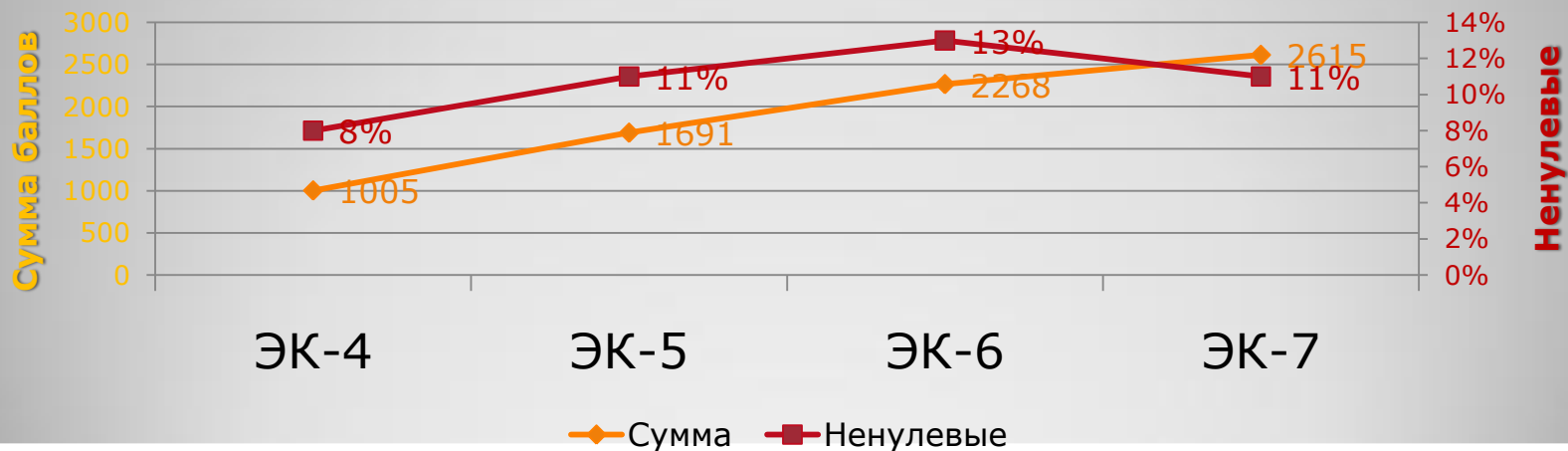
# Динамика составляющих показателя

## "П-10 Количество научных публикаций"

Подпоказатель	Характеристика	ЭК-4	ЭК-5	ЭК-6	ЭК-7
П-10в) Web Of Science, Scopus	Сумма баллов	<b>3307</b>	<b>2709 (привед.)</b>	<b>8720 (привед.)</b>	<b>3427 (прив.)</b>
	Ненулевых оценок	<b>97 (12%)</b>	<b>91 (13%)</b>	<b>116 (17%)</b>	<b>116 (17%)</b>
П-10аб) Монографии	Сумма баллов	<b>1070</b>	<b>428</b>	<b>506</b>	<b>554</b>
	Ненулевых оценок	<b>51 (6,5%)</b>	<b>29 (4%)</b>	<b>31 (4,5%)</b>	<b>24 (4%)</b>
П-10г) ВАК	Сумма баллов	<b>1845</b>	<b>1676</b>	<b>2344</b>	<b>2217</b>
	Ненулевых оценок	<b>177 (22,5%)</b>	<b>173 (24%)</b>	<b>240 (35%)</b>	<b>234 (35%)</b>
П-10д) РИНЦ	Сумма баллов	<b>2065</b>	<b>2190</b>	<b>1748</b>	<b>1563</b>
	Ненулевых оценок	<b>398 (51%)</b>	<b>399 (56%)</b>	<b>352 (51%)</b>	<b>316 (47%)</b>

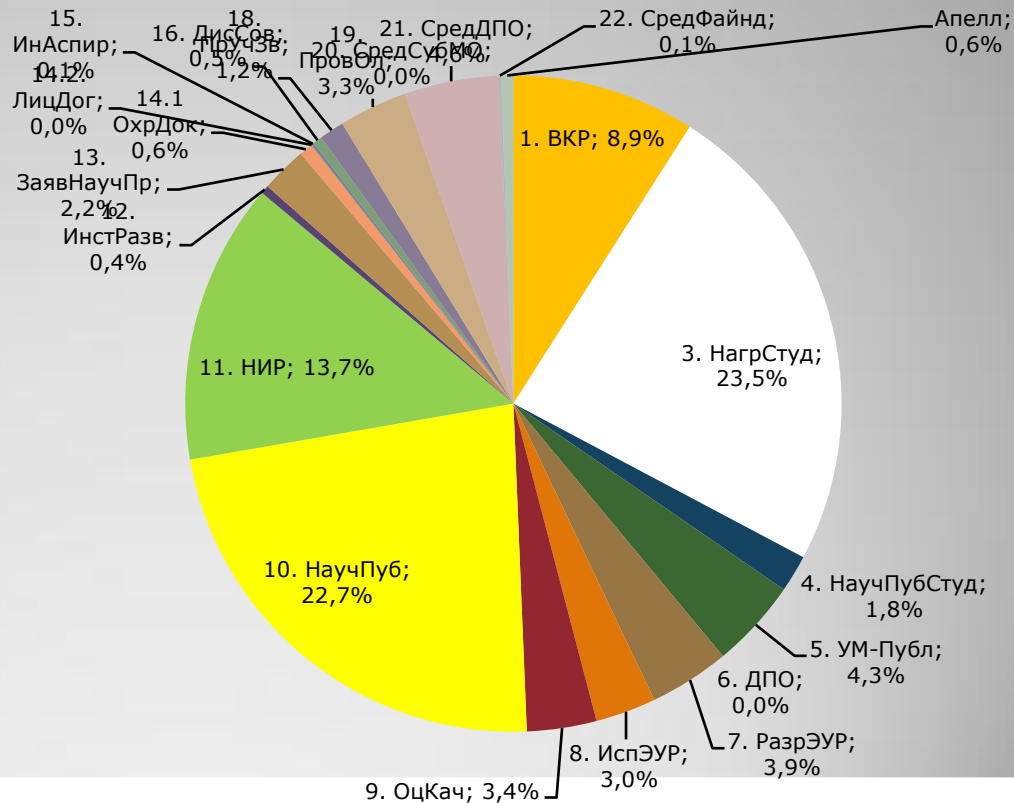
## Динамика показателя П-11

Показатель	Характеристика	ЭК-4	ЭК-5	ЭК-6	ЭК-7
П-11. Объем средств, привлеченных на НИР	Сумма баллов	1005	1691	2268	<b>2615</b>
	Ненулевых оценок	64 8%	78 11%	90 (13%)	<b>71 (11%)</b>



## Доля показателей в общей сумме баллов ППС

Показатель	Сумма	Доля
1. ВКР	1707	8,9%
3. НагрСтуд	4486	23,5%
4. НаучПубСтуд	345	1,8%
5. УМ-Публ	830,7	4,3%
6. ДПО	213	1,1%
7. РазрЭУР	748,3	3,9%
8. ИспЭУР	564,2	3,0%
9. ОцКач	648	3,4%
10. НаучПуб	4333	22,7%
11. НИР	2615	13,7%
12. ИнстРазв	77	0,4%
13. ЗаявНаучПр	428	2,2%
14.1 ОхрДок	123,8	0,6%
14.2. ЛицДог	8,33	0,0%
15. ИнАспир	21	0,1%
16. ДисСов	87	0,5%
18. ПрУчЗв	230	1,2%
19. ПровОл	637	3,3%
20. СредСубМО	0	0,0%
21. СредДПО	880	4,6%
22. СредФайнд	20	0,0%
Апелл	115	0,6%



## Основные выводы по результатам ЭК ППС в 7 периоде

- наблюдается рост средней балльной оценки и общая сумма баллов;
- существенно повысилась доля показателя
  - П-3. Полученные п/р преподавателя студентами награды... (23,5%)
- незначительна доля оценок по показателям:
  - П-12. Участие в конкурсах и иных формах поддержки от российских институтов развития... (0,4%)
  - П-14.2. Участие в заключении лицензионных договоров на РИД... (0,0004%)
  - П-20. Объем привлеченных средств из бюджета субъекта РФ и (или) муниципального бюджета... (0%)
  - П-22. Объем привлеченных ресурсов педагогическим работником от фандрайзинговой деятельности... (0,001%)

ЭК-7

Преподаватели СПО

## Результаты ЭК-7 : Преподаватели СПО

	ЭК-6	ЭК-7
Кол-во участников, чел.	34	<b>33</b>
Кол-во участников, получивших стим., чел.	29 (85%)	н/д
Общее кол-во баллов	367	<b>200</b>
Кол-во "оплаченных" баллов	359	н/д
Миним. –Макс., баллов	0 – 55	<b>0 - 40</b>
Средняя оценка, баллов	10,8 баллов	<b>6,0 баллов</b>
Минимальная оценка эффективности	4 балла	н/д
Стоимость 1 балла, руб.	800 руб.	н/д

## Преподаватели СПО : показатели ЭК-7 (1)

Индекс ЭК-7	Показатель	ЭК-6		ЭК-7	
		Среднее	Доля ненулевых	Среднее	Доля ненулевых
С-1	Полученные под руководством преподавателя студентами награды ...	1,9	9%	<b>1,4</b>	<b>12%</b>
С-2	"WorldSkillsRussia" (дипломы 1,2,3 степени)...	0,7	6%	<b>0,48</b>	<b>9%</b>
С-3	Количество подготовленных учебно-методических материалов...	0,0	3%	<b>0,3</b>	<b>3%</b>
С-4	Разработка электронного учебного курса...	-	-	<b>0,0</b>	<b>0%</b>
С-5	Применение электронного учебного курса...	-	-	<b>0,0</b>	<b>0%</b>
С-6	Результаты участия преподавателя в конкурсах проф.мастерства ...	0,0	3%	<b>0,0</b>	<b>0%</b>
С-7	Организация и проведение олимпиады, конкурса... для студентов	0,1	12%	<b>0,12</b>	<b>9%</b>
С-8	Количество изданных научных публикаций,....	0,5	9%	<b>0,81</b>	<b>15%</b>

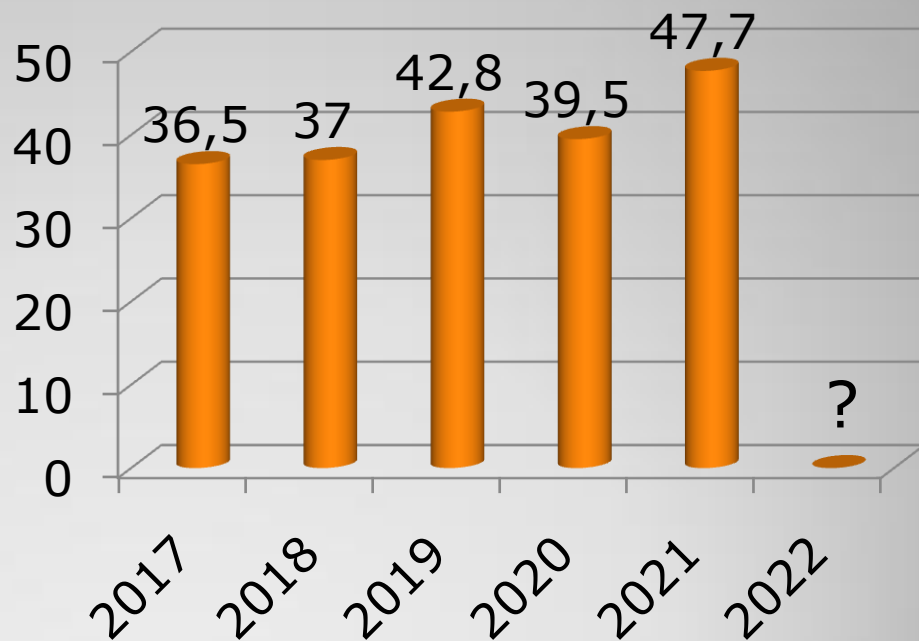
## Преподаватели СПО : показатели ЭК-7 (2)

Индекс ЭК-7	Показатель	ЭК-6		ЭК-7	
		Среднее	Доля ненулевых	Среднее	Доля ненулевых
С-9	Прохождение курсов повышения квалификации...	1,8	41%	2,9	67%
С-10	Присвоение квалификационной категории...	0,1	3%	0,0	0%
С-11	Участие в проведении олимпиад, конкурсов... для школьников	0,0	0%	0,0	0%
С-12	Подача заявок, представленных на конкурсы ... научных проектов	0,0	0%	0,06	3%
С-13.1	Участие в получении охранных документов	0,0	0%	0,0	0%
С-13.2	Участие в заключении лицензионных договоров на РИД	0,0	0%	0,0	0%
	<b>Общая (интегральная) оценка</b>	10,8	97%	6,1	79%



## Объемы фонда Эффективного контракта

Год	Сумма, млн. руб.
2017	36,5
2018	37
2019	42,8
2020	39,5
2021	47,7
2022	?



## Социологический опрос (июнь 2022 года)

В УдГУ более семи лет действует система эффективного контракта. Удовлетворены ли Вы участием в ней? Укажите наиболее важные с Вашей точки зрения достоинства системы ЭК и её недостатки.

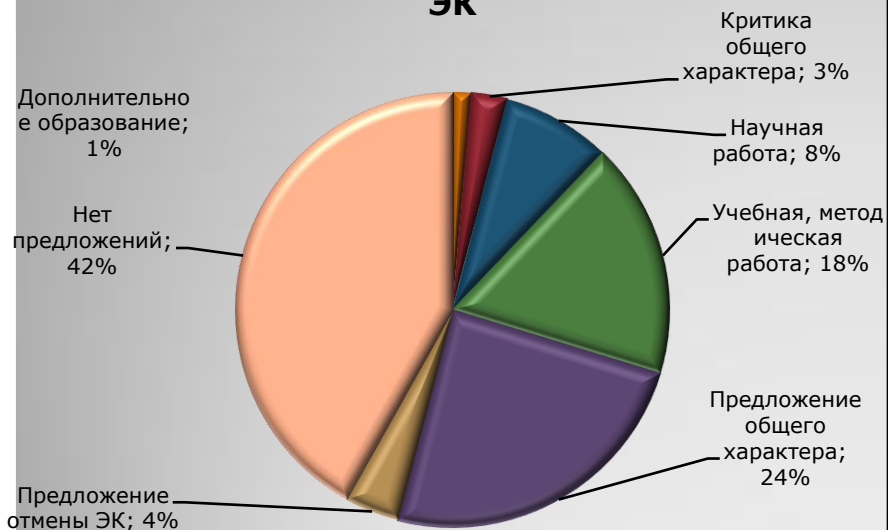
	Частота	Доля
Положительное отношение	47	32%
Конструктивная критика	35	24%
Нейтральный взгляд	4	3%
Отрицательное отношение	24	16%
Нет ответа	38	26%
ИТОГО	148	100%

### Удовлетворенность участием в ЭК



# Социологический опрос (июнь 2022 года)

## Предложения по совершенствованию ЭК



### Предложения общего характера:

- предложения по повышению размера стимулирующих выплат;
- предложения о введении новых видов показателей (общественная работа, проектная деятельность, работа в качестве эксперта и др.);
- предложения о разграничении видов показателей по значимости и весу (учебная, научная, методическая работа и др.);
- унификация систем стимулирования в УдГУ;
- предложения по периодичности выплат.

### Предложения по учебной работе:

- приоритет этого вида работы преподавателя над другими видами деятельности.
- расширить оценку ЭК дополнительными показателями работы со студентами

### Предложения по учебной работе:

- учитывать оппонирование, рецензирование диссертационных работ,
- работу в научных изданиях,
- увеличить вес научной составляющей ЭК

## Основные проблемы и выводы:

- По отдельным направлениям деятельности система контроля и управления, сбора и обработки первичной информации требует доработки;
- Необходимо пересмотреть весовые значения и критерии по отдельным показателям ППС и СПО;
- Необходимо рассмотреть целесообразность сохранения ряда показателей ППС и СПО с низким абсолютным значением;
- Необходимо продолжить автоматизацию ввода и верификации данных в ИИАС для преподавателей СПО.

**Спасибо за внимание!**