



О результатах системы "Эффективный контракт" УдГУ в 8 периоде  
(2022/23 уч. г. , 2022 г.)

А. Е. Анисимов, председатель ППОР УдГУ.  
Совещание директоров 13.02.2024

# Эффективный контракт в УдГУ в 2015-2023 гг

	1 период	2 период	3 период	4 период	5 период	6 период	7 период	8 период
Отчетный период	2015 2015/2016	2016 2016/2017	2017 2017/2018	2018 2018/2019	2019 2019/2020	2020 2020/2021	2021 2021/2022	<b>2022</b> <b>2022/2023</b>
Подведение итогов	Февраль 2017	Ноябрь 2017	Ноябрь 2018	Декабрь 2019	Ноябрь 2020	Ноябрь 2021	Ноябрь-Дек 2022	<b>Ноябрь</b> <b>2023</b>
Участники								
ППС	821	799	858	784	716	688	674	<b>678</b>
Зав. каф.	93	92	112	106	87	78	-	-
Директоры	14	15	13	13	13	15	-	-
Преп. СПО	-	-	-	-	н/д	34	33	<b>36</b>



**ЭК-8**

**ПРОФЕССОРСКО-ПРЕПОДАВАТЕЛЬСКИЙ  
СОСТАВ**

# Показатели ППС ЭК-8 (1)

## Учебная (преподавательская) работа

П-1	Количество ВКР в инновационных форматах, выполненных под руководством преподавателя
П-2	Количество защит диссертационных работ работниками УдГУ, выполненных под научным руководством (консультированием) преподавателя
П-3	Полученные под руководством преподавателя студентами награды
П-4	Количество научных публикаций студентов, выполненных под руководством преподавателя

## Учебно-методическая работа

П-5	Количество подготовленных учебно-методических материалов, в том числе электронных...
П-6	Количество слушателей, получивших документ о дополнительном профессиональном образовании ...
П-7	Разработка электронного учебного курса
П-8	Применение электронного учебного курса в образовательном процессе
П-9	Результативность участия в проектах по независимой оценке качества подготовки обучающихся

## Научно-исследовательская деятельность

П-10	Количество изданных научных публикаций, информация о которых представлена в ИИАС и Учебно-научной ...
П-11	Объем средств, привлеченных на НИР (в расчете на одного участника)
П-12	Участие в конкурсах и иных формах поддержки от российских институтов развития, в том числе ...
П-13	Подача заявок, представленных на конкурсы финансируемых научных проектов
П-14.1	Участие в получении охранных документов, в которых правообладателем заявляется УдГУ
П-14.2	Участие в заключении лицензионных договоров на РИД, в которых правообладателем является УдГУ (К)
П-15	Руководство иностранными аспирантами, докторантами
П-16	Работа в диссертационных советах, информация о которой предоставлена в УдГУ

## Показатели ППС ЭК-8 (2)

### Показатели профессионального роста

П-17 Присвоение учёной степени

П-18 Присвоение учёного звания

### Профориентационная деятельность

П-19 Участие в проведении олимпиад, конкурсов, турниров, конференций для школьников

### Участие в экономической деятельности университета

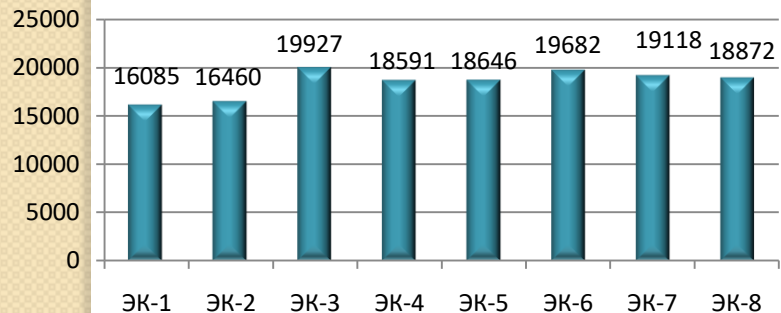
П-20 Объем привлеченных средств из бюджета субъекта РФ и (или) муниципального бюджета, полученных с участием преподавателя, кроме НИР

П-21 Объем средств, поступивших в бюджет университета, от реализации программ дополнительного профессионального образования и основных программ профессионального обучения с участием преподавателя

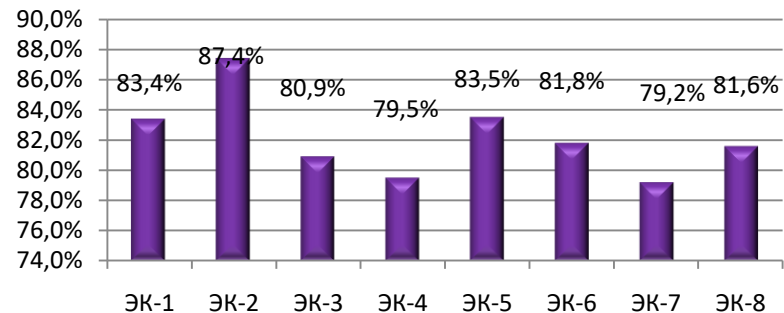
П-22 Объем привлеченных ресурсов педагогическим работником от фандрайзинговой деятельности для решения актуальных задач развития университета (на основании Соглашения о сотрудничестве, заключенным между УдГУ и педагогическим работником)

# Динамика основных характеристик ЭК-1 – ЭК-8

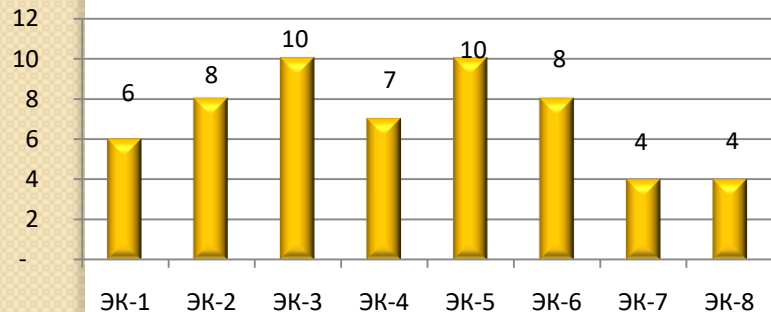
## Общее кол-во баллов



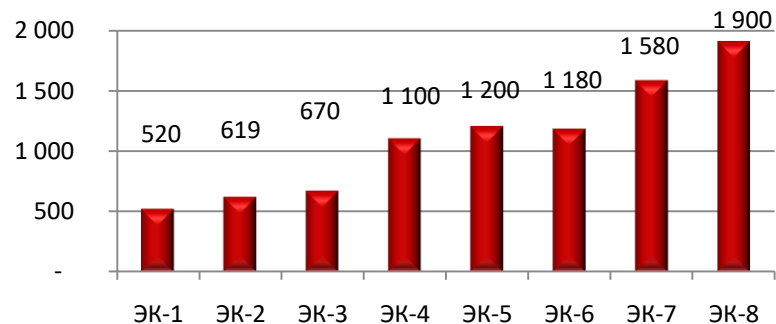
## Доля участников, получивших стимулir.



## Минимальная допуст. оценка (стимулir.)

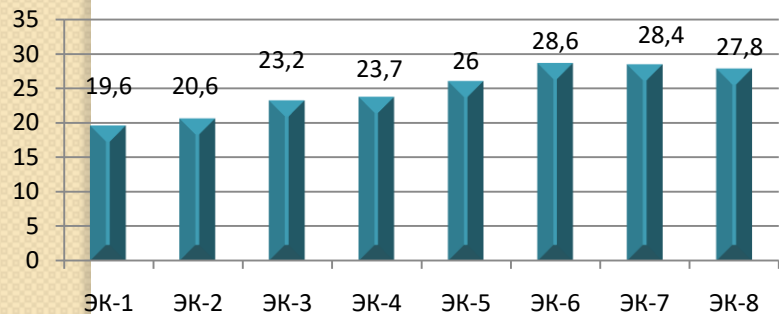


## Стоимость 1 балла, руб.

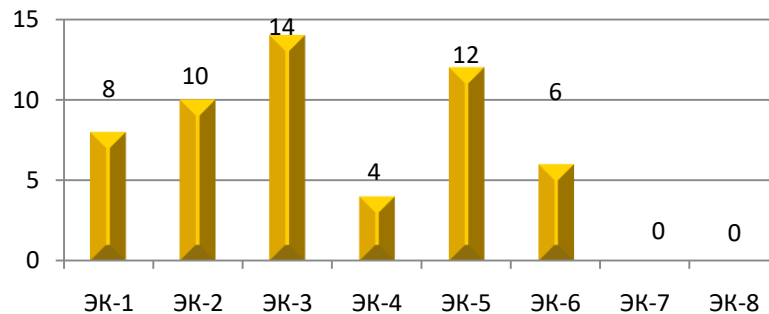


# Общие статистические показатели ЭК-1 - ЭК-8

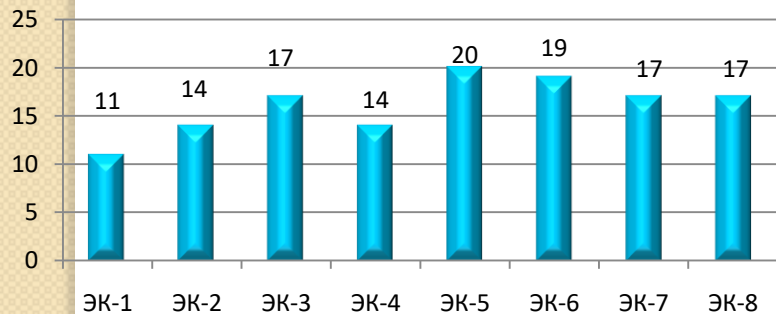
## Средняя оценка, баллов



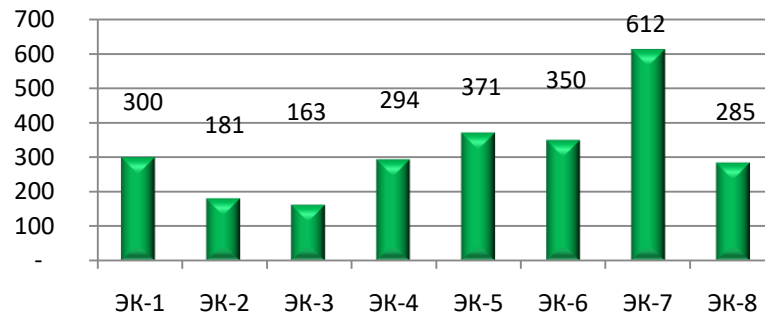
## Модальная оценка, баллов



## Медианная оценка, баллов

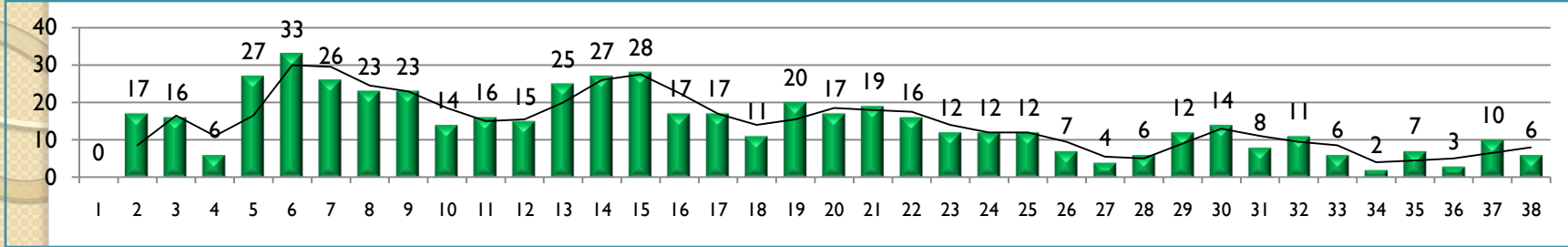


## Максимальная балльная оценка

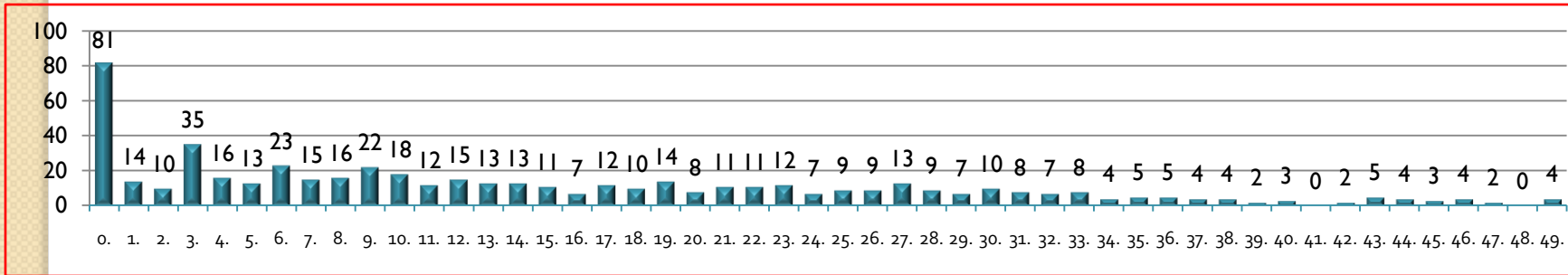


# Распределение количества участников ЭК по полученным оценкам

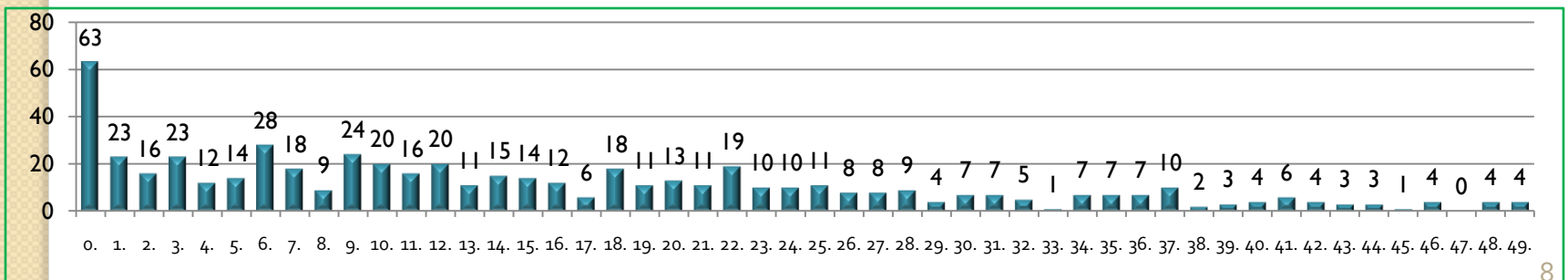
ЭК-6



ЭК-7



ЭК-8





## Рейтинг преподавателей (Тор30) в ЭК-8 без показателя П-10в

№	Изм	ФИО преподавателя	
1	0	Ившин Константин Сергеевич	
2	+13	Мирунычев Вадим Геннадьевич	
3		Римшина Анна Анатольевна	
4	+1	Кожевникова Оксана Вячеславовна	
5		Радыгина Светлана Владимировна	
6	-4	Антипина Елена Валерьевна	
7	0	Кондратьева Наталья Владимировна	
8	-5	Петров Павел Карпович	
9	-1	Кривилев Михаил Дмитриевич	
10	-4	Черепанов Игорь Сергеевич	
11	+6	Семенова Ирина Александровна	
12		Сираева Марина Наилевна	
13	-9	Журавлева Анастасия Николаевна	
14		Первина Любовь Ивановна	
15		Петров Николай Никандрович	

№	Изм	ФИО преподавателя	
16	-2	Наумова Татьяна Альбертовна	
17		Даньшина Светлана Анатольевна	
18	+7	Черных Елизавета Михайловна	
19	-7	Бизяев Иван Алексеевич	
20		Войтович Валерий Юрьевич	
21	+8	Зыков Сергей Николаевич	
22		Харанжевский Евгений Викторович	
23		Яркова Елена Владиленовна	
24	-15	Килин Александр Александрович	
25	-5	Ефремов Дмитрий Анатольевич	
26		Михалёва Елена Ивановна	
27		Воробьева Оксана Александровна	
28		Штенникова Елена Геннадьевна	
29		Варламова Дина Михайловна	
30		Скобелева Ольга Александровна	

## Рейтинг кафедр по средней оценке эффективности ППС в ЭК-8 (Тор30)

ЭК-8	ЭК-7	Кафедра	СрОценка
1	1	Кафедра дизайна	124,4
2	8	Кафедра безопасности жизнедеятельности	91,2
3	9	Кафедра экономической теории и предпринимательства	83,0
4	6	Кафедра дифференциальных уравнений	72,6
5	7	Кафедра удмуртской литературы и литературы народов России	56,1
6	4	Кафедра теории и методики физической культуры, гимнастики и безопасности жизнедеятельности	51,4
7	5	Кафедра теоретической и эксп. физики	50,3
8	3	Кафедра инженерной защиты окружающей ср.	47,9
9	12	Кафедра экологии и природопользования	47,6
10	2	Кафедра общего и финно-угорского языкознания	47,5
11	11	Кафедра валеологии и медико-биологических основ физической культуры	45,3
12	16	Кафедра фундаментальной и прикладной химии	44,7
13	17	Кафедра геологии нефти и газа	44,0
14	13	Кафедра общей психологии	42,4
15	15	Кафедра журналистики	41,8

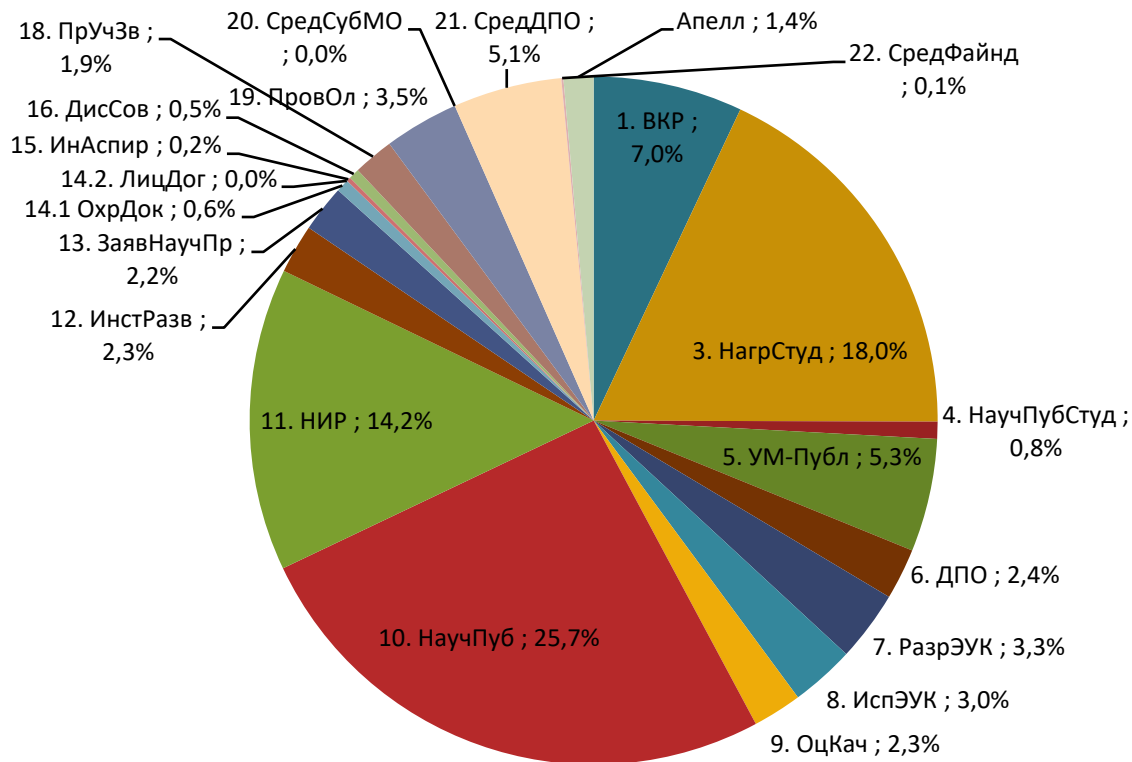
ЭК-8	ЭК-7	Кафедра	СрОценка
16	14	Кафедра философии и гуманитарных дисц.	40,8
17		Кафедра разработки и эксплуатации нефтяных и газовых месторождений	39,7
18	21	Кафедра истории, теории и практики социальных коммуникаций	38,4
19		Кафедра управления социально-экономическими системами	38,3
20	26	Кафедра теории и методики технологического и проф.образования	38,0
21		Кафедра экономики	36,6
22	22	Кафедра гос. службы и упр. персоналом	35,2
23	24	Кафедра общей физики	33,7
24	19	Кафедра математического анализа	33,2
25		Кафедра алгебры и топологии	32,7
26	27	Кафедра истории Удмуртии, археологии и этнологии	31,8
27		Кафедра психологии развития и дифференциальной психологии	31,4
28	30	Кафедра вычислительной механики	30,6
29		Кафедра защиты в чрезвычайных ситуациях и управления рисками	28,4
30		Кафедра лингвистического и лингводидактического сопровождения ...	27,9

## Рейтинг институтов по средней оценке ППС в ЭК-8

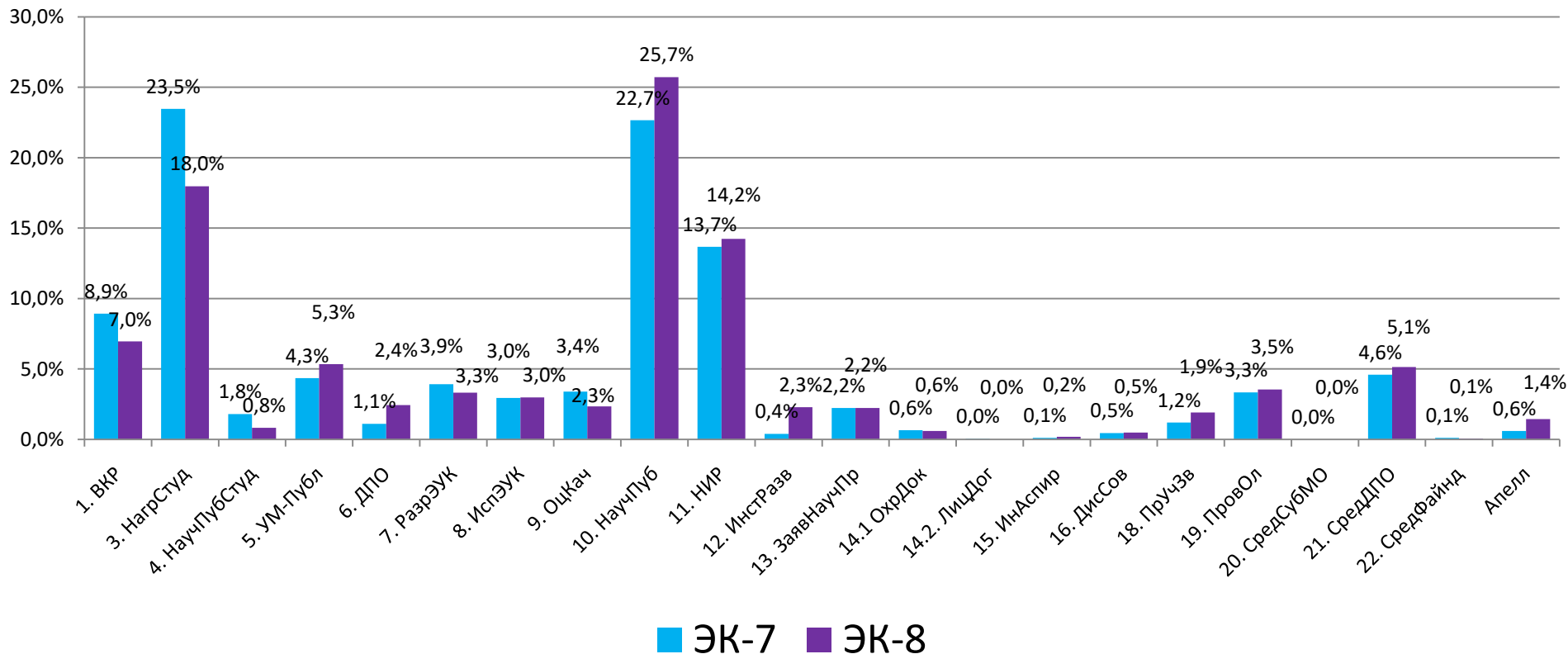
Место	Институт	Средняя оценка	Место в ЭК-7
1	ИГЗ	46,3	2 (+1)
2	ИУФФУиЖ	41,6	1 (-1)
3	ИЭиУ	41,3	7 (+4)
4	ИИиД	32,9	3 (-1)
5	ИМИТиФ	32,0	4 (-1)
6	ИНГ	29,4	6 (0)
7	ИППСТ	29,2	9 (+2)
8	ИЕН	26,5	8 (0)
9	ИСК	26,0	5 (-4)
10	ИИиС	23,4	12 (+2)
11	ИЯЛ	21,0	11 (0)
12	ИПСУБ	19,6	10 (-2)
13	ИФКиС	19,1	13 (0)

## Доля показателей в общей сумме баллов ППС (I)

Показатель	Сумма	Доля
1. ВКР	1312	7,0%
3. НагрСтуд	3393	18,0%
4. НаучПубСтуд	155	0,8%
5. УМ-Публ	1009	5,3%
6. ДПО	462	2,4%
7. РазрЭУК	626	3,3%
8. ИспЭУК	561,4	3,0%
9. ОцКач	442	2,3%
10. НаучПуб	4854	25,7%
11. НИР	2687	14,2%
12. ИнстРазв	431	2,3%
13. ЗаявНаучПр	420	2,2%
14.1 ОхрДок	112,3	0,6%
14.2. ЛицДог	0	0,0%
15. ИнАспир	35	0,2%
16. ДисСов	92	0,5%
18. ПрУчЗв	360	1,9%
19. ПровОл	668	3,5%
20. СредСубМО	0	0,0%
21. СредДПО	970	5,1%
22. СредФайнд	10	0,1%
Апелл	272,2	1,4%



## Доля показателей в общей сумме баллов ППС (2)



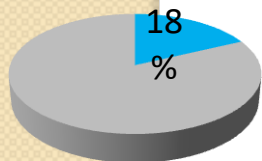
## Показатель П-1: Количество ВКР в инновационных форматах

Характеристика	ЭК-6	ЭК-7	ЭК-8
Сумма баллов	780	1707	<b>1312</b>
Максимальная оценка	9,0	39	<b>29</b>
Средняя оценка	1,13	2,53	<b>1,9</b>

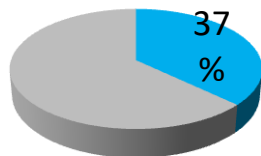
Топ	ФИО	Оцен.	Инст.
1	Ефимова Наталья Николаевна		ИСК
2	Васильева Яна Станиславовна		ИЭиУ
3	Вуец Людмила Владимировна		ИЭиУ
4	Радыгина Светлана Владимировна		ИЭиУ
5	Семенова Ирина Александровна		ИЭиУ

### Доля ненулевых оценок

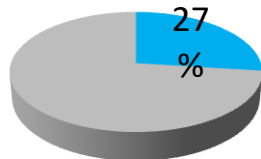
ЭК-6



ЭК-7



ЭК-8



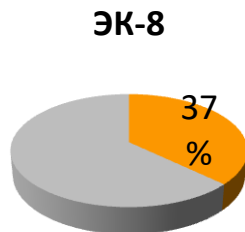
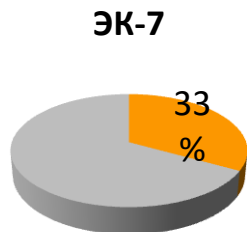
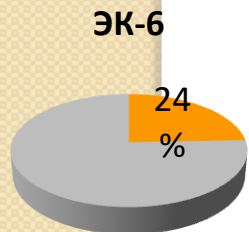
Топ	Кафедра	Сумма	Инст.
1	Кафедра истории, теории и практики социальных коммуникаций	131	ИСК
2	Кафедра экономической теории и предпринимательства	70	ИЭиУ
3	Кафедра защиты в чрезвычайных ситуациях и управления рисками	66	ИГЗ
4	Кафедра изобразительного искусства и художественной культуры	60	ИИид
5	Кафедра педагогики и педагогической психологии	57	ИППСТ

## Показатель П-3: Количество полученных обучающимися наград

Характеристика	ЭК-6	ЭК-7	ЭК-8
Сумма баллов	1652	4486	<b>3393</b>
Максимальная оценка	152	534	<b>160</b>
Средняя оценка	2,4	6,7	<b>5,0</b>

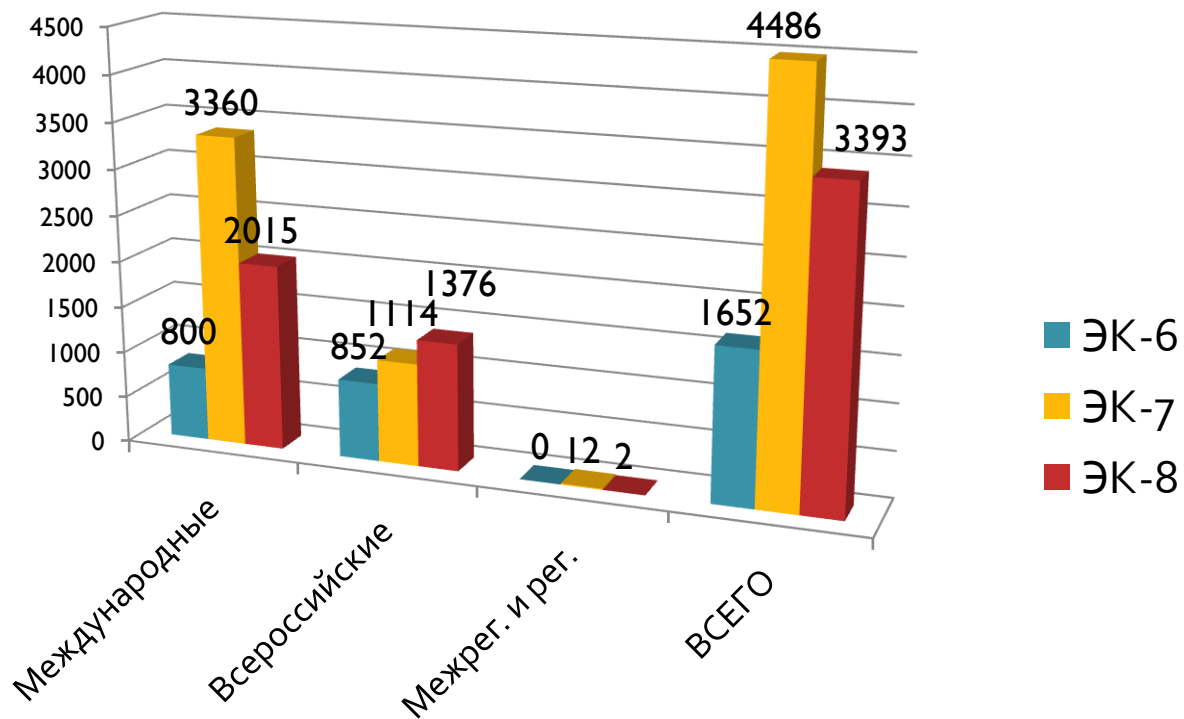
Топ	ФИО	Оцен.	Инст.
1	Антипина Елена Валерьевна		ИИИД
2	Первина Любовь Ивановна		ИИИД
3	Ившин Константин Сергеевич		ИИИД
4	Петров Павел Карпович		ИФКиС
5	Римшина Анна Анатольевна		ИГЗ

### Доля ненулевых оценок



Топ	Кафедра	Сумма	Инст.
1	Кафедра дизайна	523	ИИИД
2	Кафедра истории, теории и практики социальных коммуникаций	234	ИСК
3	Кафедра уголовного права и криминологии	191	ИПСУБ
4	Кафедра теории и методики физической культуры, гимнастики и безопасности жизнедеятельности	182	ИФКИС
5	Кафедра безопасности жизнедеятельности	147	ИГЗ

## Динамика составляющих показателя П-3 "Количество полученных обучающимися наград", баллов



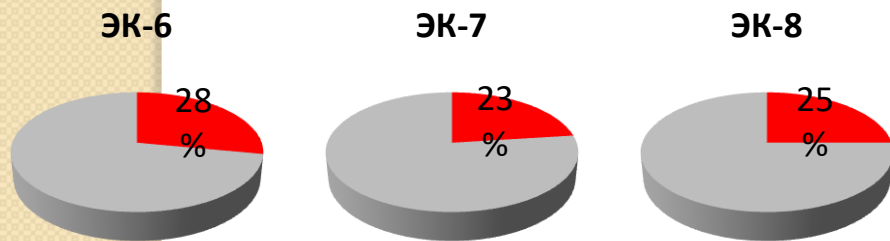


## Показатель П-5: Количество подготовленных учебно-методических материалов

Характеристика	ЭК-6	ЭК-7	ЭК-8
Сумма баллов	718	831	<b>1009</b>
Максимальная оценка	40,5	30	<b>70</b>
Средняя оценка	1,04	1,23	<b>1,5</b>

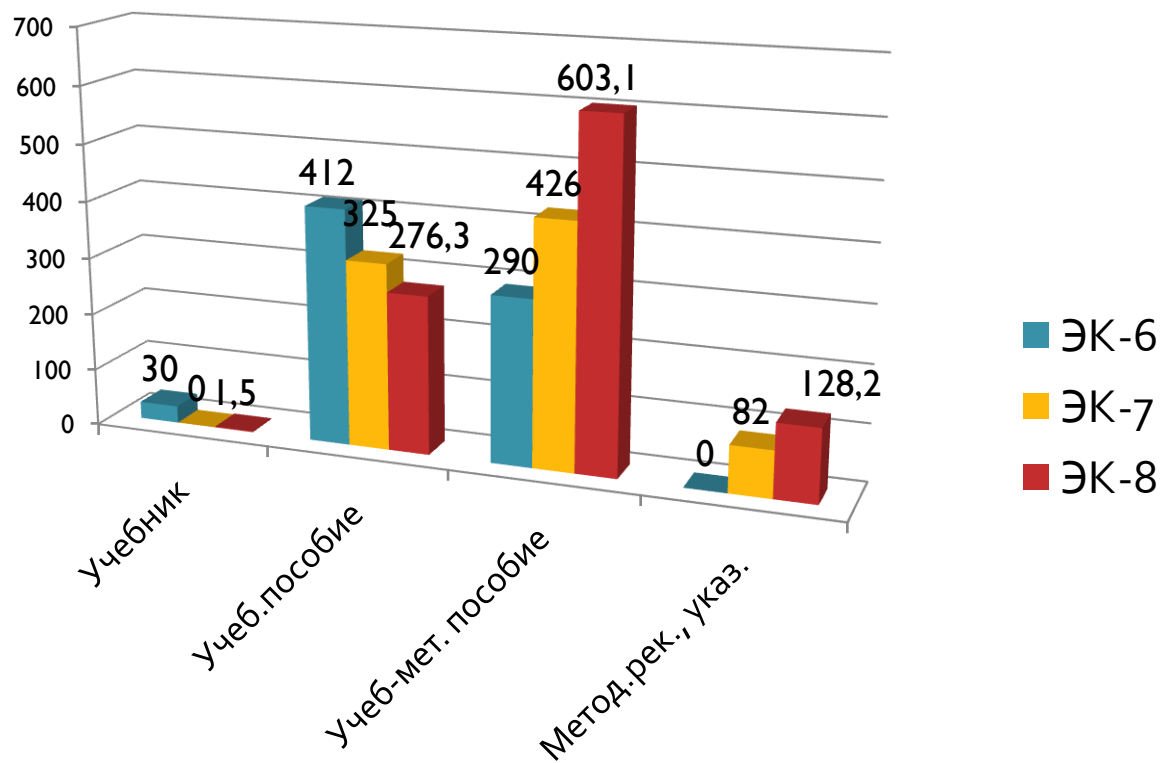
Топ	ФИО	Оцен.	Инст.
1	Римшина Анна Анатольевна		ИГЗ
2	Русских Евгений Валерьевич		ИГЗ
3	Рубцова Наталья Сергеевна		ИЯЛ
4	Войтович Валерий Юрьевич		ИЭиУ
5	Иванников Валерий Павлович		ИНГ

### Доля ненулевых оценок



Топ	Кафедра	Сумма	Инст.
1	Кафедра защиты в чрезвычайных ситуациях и управления рисками	80	ИГЗ
2	Кафедра безопасности жизнедеятельности	70	ИГЗ
3	Кафедра государственной службы и управления персоналом	40,65	ИЭиУ
4	Кафедра перевода и прикладной лингвистики (английский и немецкий языки)	40	ИЯЛ
5	Кафедра разработки и эксплуатации нефтяных и газовых месторождений	39,51	ИНГ

## Динамика составляющих показателя П-5 "Количество подготовленных учебно-методических материалов"

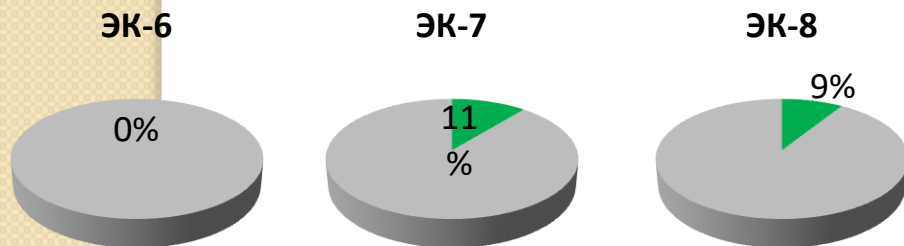


## Показатель П-7: Разработка электронного учебного курса

Характеристика	ЭК-6	ЭК-7	ЭК-8
Сумма баллов	-	748	<b>626</b>
Максимальная оценка	-	66	<b>46</b>
Средняя оценка	-	1,11	<b>0,9</b>

Топ	ФИО	Оцен.	Инст.
1	Варламова Дина Михайловна		ИГЗ
2	Наумова Татьяна Альбертовна		ИППСТ
3	Семенова Ирина Александровна		ИЭиУ
4	Скобелева Ольга Александровна		ИЭиУ
5	Кожевникова Оксана Вячеславовна		ИППСТ

### Доля ненулевых оценок



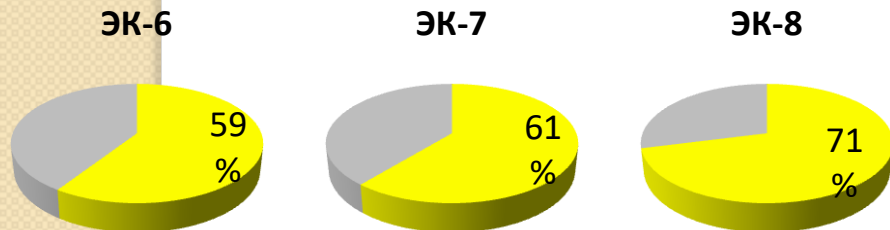
Топ	Кафедра	Сумма	Инст.
1	Кафедра экономики	55	ИЭиУ
2	Кафедра цифровых инженерных технологий	53	ИГЗ
3	Кафедра безопасности жизнедеятельности	45	ИГЗ
4	Кафедра теории и методики технологического и профессионального образования	45	ИППСТ
5	Кафедра экономической теории и предпринимательства	34	ИЭиУ

## Показатель П-10: Количество изданных научных публикаций

Характеристика	ЭК-6	ЭК-7	ЭК-8
Сумма баллов	4233	4333	<b>4854</b>
Максимальная оценка	71,3	68,7	<b>95</b>
Средняя оценка	6,2	6,43	<b>7,2</b>

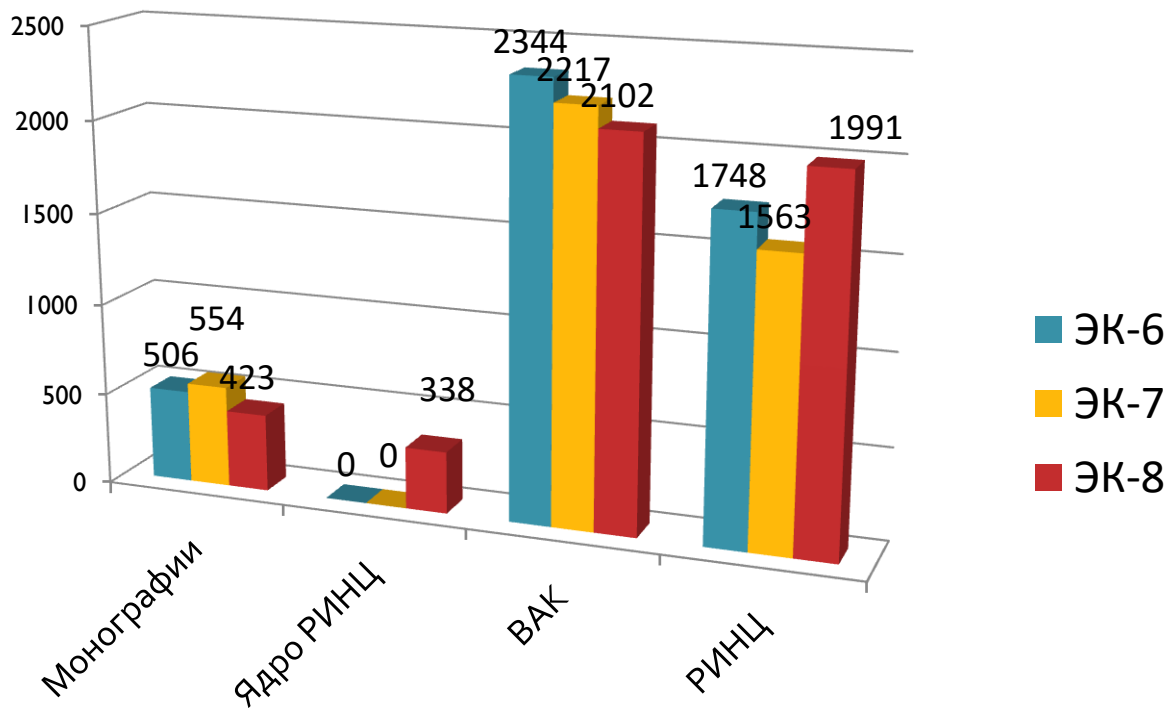
Топ	ФИО	Оцен.	Инст.
1	Войтович Валерий Юрьевич		ИЭиУ
2	Сираева Марина Наилевна		ИЯЛ
3	Ившин Константин Сергеевич		ИИид
4	Мерзлякова Дина Рафаиловна		ИГЗ
5	Шепталин Алексей Александрович		ИПСУБ

### Доля ненулевых оценок

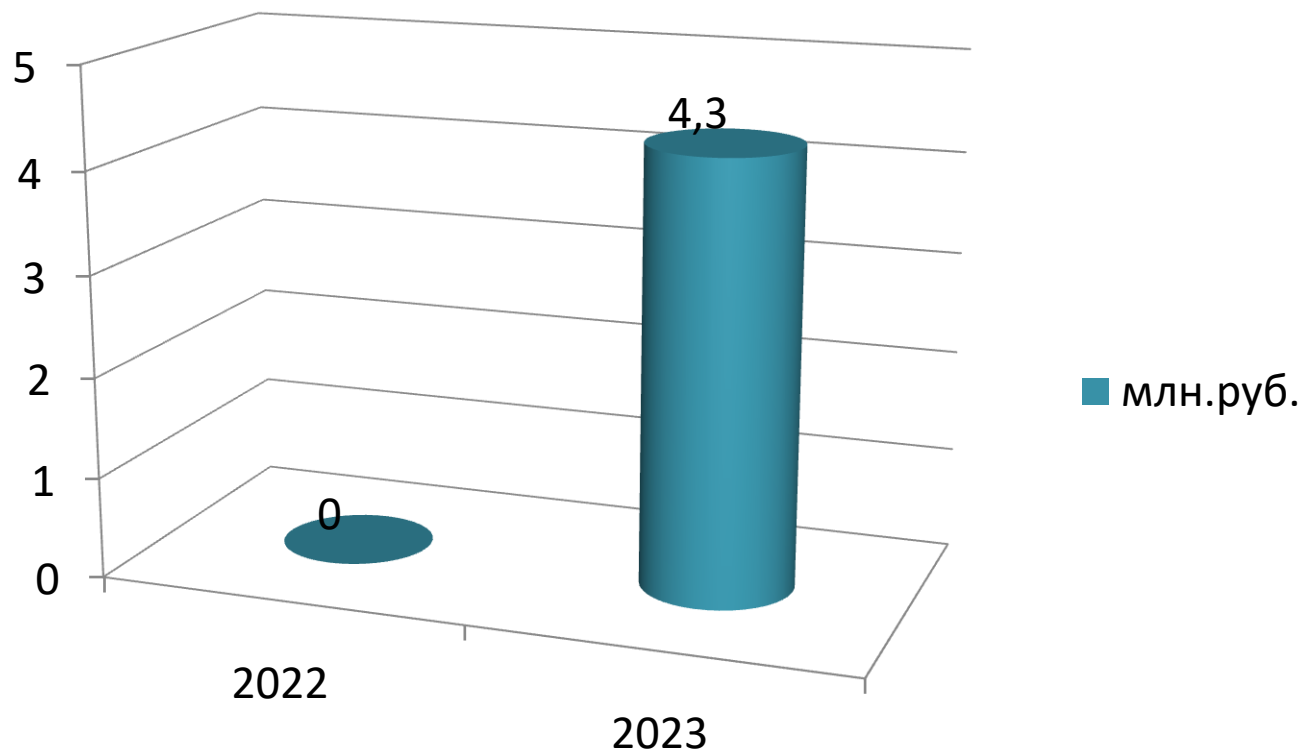


Топ	Кафедра	Сумма	Инст.
1	Кафедра уголовного права и криминологии	202,83	ИПСУБ
2	Кафедра государственной службы и управления персоналом	183,17	ИЭиУ
3	Кафедра общей психологии	165,16	ИППСТ
4	Кафедра безопасности жизнедеятельности	148,52	ИГЗ
5	Кафедра теории и истории государства и права	144,9	ИПСУБ

## Динамика составляющих показателя П-10 "Количество изданных научных публикаций"



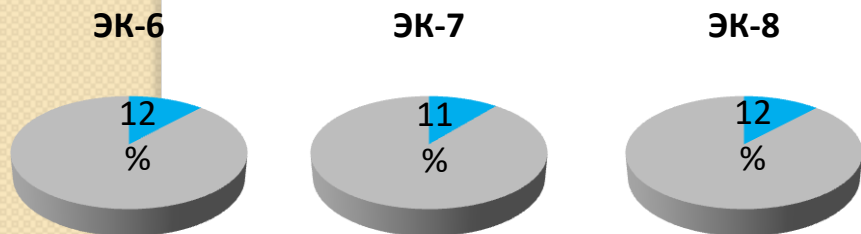
## Выплаты по подпоказателю "в) публикации, индексируемые в базах данных Web of Science Core Collection или Scopus"



## Показатель П-11: Объем средств, привлеченных на НИР

Характеристика	ЭК-6	ЭК-7	ЭК-8
Сумма баллов	1734	2615	<b>2687</b>
Максимальная оценка	189,7	141,3	<b>210</b>
Средняя оценка	2,52	3,9	<b>4,0</b>

### Доля ненулевых оценок



Топ	ФИО	Оцен.	Инст.
1	Миронычев Вадим Геннадьевич		ИНГ
2	Кривилев Михаил Дмитриевич		ИМИТ иФ
3	Бизяев Иван Алексеевич		ИМИТ иФ
4	Килин Александр Александрович		ИМИТ иФ
5	Черных Елизавета Михайловна		ИИиС

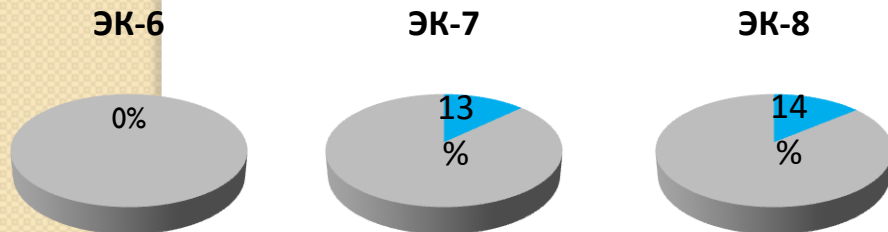
Топ	Кафедра	Сумма	Инст.
1	Кафедра теоретической и экспериментальной физики	511,74	ИМИТ иФ
2	Кафедра дифференциальных уравнений	363,32	ИМИТ иФ
3	Кафедра общей физики	322,56	ИМИТ иФ
4	Кафедра разработки и эксплуатации нефтяных и газовых месторождений	210	ИНГ
5	Кафедра математического анализа	187,68	ИМИТ иФ

## Показатель П-21: Объем средств... от реализации программ ДПО

Характеристика	ЭК-6	ЭК-7	ЭК-8
Сумма баллов		880	<b>970</b>
Максимальная оценка		10	<b>10</b>
Средняя оценка		1,31	<b>1,4</b>

Топ	ФИО	Оцен.	Инст.
1-97	97 человек	10	
97-678	Все другие	0	

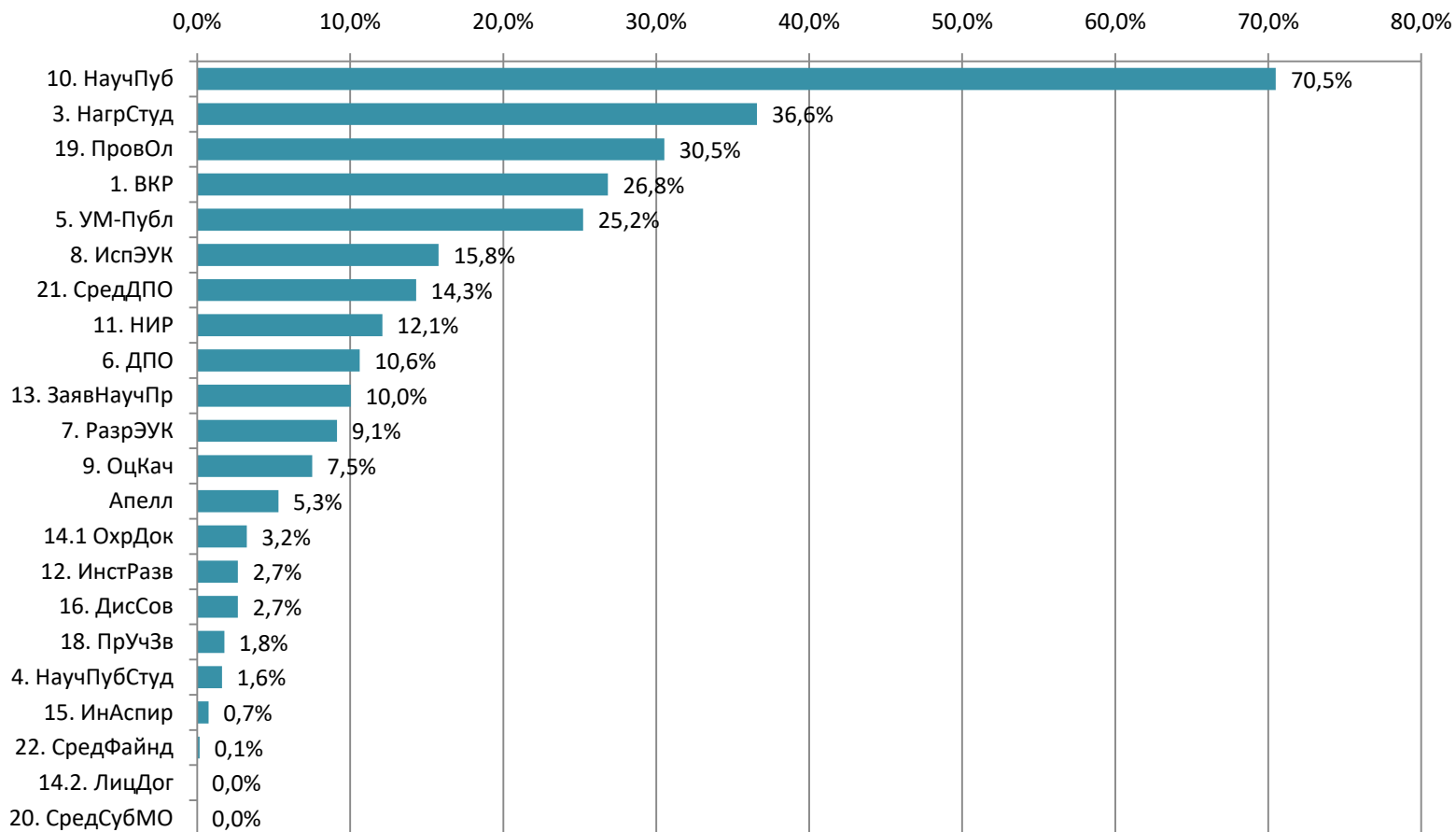
### Доля ненулевых оценок



Топ	Кафедра	Сумма	Инст.
1	Кафедра лингвистического и лингводидактического сопровождения иноязычной проф. коммуникации	80	ИЯЛ
2	Кафедра географии, картографии и геоинформатики	70	ИЕН
3	Кафедра бурения нефтяных и газовых скважин	60	ИНГ
4	Кафедра экономики	60	ИЭиУ
5	Кафедра фундаментальной и прикладной химии	60	ИЕН

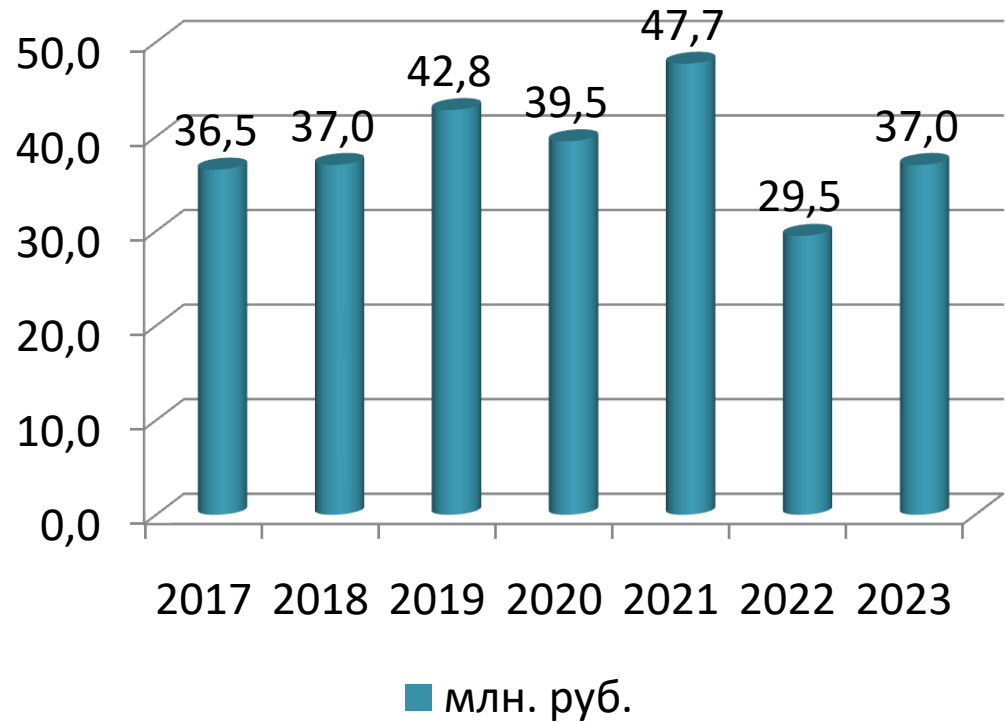


## Доля ненулевых оценок по показателям ЭК-8



## Объемы фонда Эффективного контракта

Год	Сумма, млн. руб.
2017	36,5
2018	37
2019	42,8
2020	39,5
2021	47,7
2022	29,5
2023	37,0



## Основные выводы по результатам ЭК ППС в 8 периоде

- величина средней балльной оценки и общая сумма баллов стабильны на протяжении трёх последних периодов;
- активность преподавателей повышается, но сложилась заметная группа преподавателей с полным отсутствием активности в ЭК;
- снизилась доля показателей
  - П-1. Количество ВКР в инновационных форматах (с 9% до 7%)
  - П-3. Полученные п/р преподавателя студентами награды... (с 23% до 18%)
- повысилась доля показателей
  - П-5. Количество подготовленных учебно-методических материалов (с 4,3% до 5,3%)
  - П-10. Количество изданных научных публикаций (с 22,7% до 25,7%)
- незначительна доля оценок по показателям:
  - П-14.2. Участие в заключении лицензионных договоров на РИД... (0%)
  - П-20. Объем привлеченных средств из бюджета субъекта РФ и (или) муниципального бюджета... (0%)
  - П-22. Объем привлеченных ресурсов педагогическим работником от фандрайзинговой деятельности... (0,1%)



**ЭК-8**

**ПРЕПОДАВАТЕЛИ СПО**

## Результаты ЭК-8 : Преподаватели СПО

	ЭК-6	ЭК-7	ЭК-8
Кол-во участников, чел.	34	33	<b>36</b>
Кол-во участников, получивших стим., чел.	29 (85%)	н/д	<b>н/д</b>
Общее кол-во баллов	367	200	<b>219</b>
Миним. –Макс., баллов	0 – 55	0 - 40	<b>0 - 79</b>
Средняя оценка, баллов	10,8	6,0	<b>6,1</b>
Стоимость 1 балла, руб.	800 руб.	н/д	<b>400 руб.?</b>
Доля ненулевых оценок		79%	<b>50%</b>

## Преподаватели СПО : показатели ЭК-8 (1)

Индекс ЭК-8	Показатель	ЭК-6		ЭК-7		ЭК-8	
		Среднее	Доля ненулевых	Среднее	Доля ненулевых	Среднее	Доля ненулевых
С-1	Полученные под руководством преподавателя студентами награды ...	1,9	9%	<b>1,4</b>	<b>12%</b>	<b>2,0</b>	<b>11%</b>
С-2	"WorldSkillsRussia" (дипломы 1,2,3 степени)...	0,7	6%	<b>0,48</b>	<b>9%</b>	<b>0,2</b>	<b>3%</b>
С-3	Количество подготовленных учебно-методических материалов...	0,0	3%	<b>0,3</b>	<b>3%</b>	<b>0,33</b>	<b>3%</b>
С-4	Разработка электронного учебного курса...	-	-	<b>0,0</b>	<b>0%</b>	<b>0,0</b>	<b>0%</b>
С-5	Применение электронного учебного курса...	-	-	<b>0,0</b>	<b>0%</b>	<b>0,0</b>	<b>0%</b>
С-6	Результаты участия преподавателя в конкурсах проф.мастерства ...	0,0	3%	<b>0,0</b>	<b>0%</b>	<b>0,0</b>	<b>0%</b>
С-7	Организация и проведение олимпиады, конкурса... для студентов	0,1	12%	<b>0,12</b>	<b>9%</b>	<b>0,22</b>	<b>17%</b>
С-8	Количество изданных научных публикаций,....	0,5	9%	<b>0,81</b>	<b>15%</b>	<b>0,65</b>	<b>8%</b>

## Преподаватели СПО : показатели ЭК-8 (2)

Индекс ЭК-8	Показатель	ЭК-6		ЭК-7		ЭК-8	
		Среднее	Доля ненулевых	Среднее	Доля ненулевых	Среднее	Доля ненулевых
С-9	Прохождение курсов повышения квалификации...	1,8	41%	2,9	67%	2,6	44%
С-10	Присвоение квалификационной категории...	0,1	3%	0,0	0%	0,0	0%
С-11	Участие в проведении олимпиад, конкурсов... для школьников	0,0	0%	0,0	0%	0,0	0%
С-12	Подача заявок, представленных на конкурсы ... научных проектов	0,0	0%	0,06	3%	0,0	0%
С-13.1	Участие в получении охранных документов	0,0	0%	0,0	0%	0,05	3%
С-13.2	Участие в заключении лицензионных договоров на РИД	0,0	0%	0,0	0%	0,0	0%
	<b>Общая (интегральная) оценка</b>	10,8	97%	6,1	79%	6,1	50%



**ЭК-8**

**ОСНОВНЫЕ ВЫВОДЫ И ПРЕДЛОЖЕНИЯ**



## Основные проблемы и выводы:

- Необходимо пересмотреть набор показателей ЭК для ППС, возможно исключить неэффективные (со значениями, близкими к нулю).
- Необходимо пересмотреть систему ЭК для преподавателей СПО, так как в настоящее время она не является мотивирующей
- Необходимо разработать систему нематериального поощрения по итогам ЭК



**Спасибо за внимание!**